

KIBO
벤처기업인증

INNOBIZ
기술혁신영중소기업

koita 기업부설연구소

kidp 한국디자인진흥원
KOREA INSTITUTE OF DESIGN PROMOTION
공인산업디자인전문회사

통합조직도 시스템 제안서

비즈-브리지 (BIZ-BRIDGE v1.0)


벤처창업혁신조달상품 등록!

전자 좌석 배치시스템 | 비즈오아시스 v1.0

관인날인기록관리시스템 | 비즈오스렘 v1.0

통합 행정 실시간 알리미 | 비즈노크 v3.0

벤처나라(<http://venture.g2b.go.kr>)로 방문하시어
피데스 솔루션들을 만나보시기 바랍니다.



벤처나라 물품 구매 절차

1. 나라장터 로그인 기관 인증서로 벤처나라 로그인 가능
2. 계약서 없이 주문거래 가능
(추정가격 3천만원(국가), 5천만원(지방))하고, 1인견적수의계약 가능 범위
(추정가격 2천만원, 여성·장애인·사회적기업 5천만원) 내에서 거래



관인날인기록관리시스템, 비즈오스렘 v1.0

19,800,000 유사상품 검색

※ 위 가격은 조달청 벤처·창업기업 전용 온라인 상품물 이용약관(조달청고시 제2017-6호) 제21조에 따라 「국가물 담사자로 하는 계약에 관한 법률 시행규칙」 제5조 1항 1호에서 규정하는 조달청장이 조사하여 통보한 가격이 아님을 알려드리오니 유의하시기 바랍니다.

업체명	주식회사 피데스	사업자등록번호	4108676661
물품식별번호	23730381	단위	조
중기간경쟁제품	N	벤처기업	Y

· 중기간경쟁제품은 중기부 제2023-55호 기준으로 표기하고있습니다. [공고보기]

규격	1. Server/관리 모듈:전자정부프레임워크 (버전 3.5이상) 기반의 java 프로그램, WINDOWS O/S 지원 2. DB: MARIA DB, Oracle, My-Sql지원 3. Client 모듈: ANY OS ※ 협의를 통한 커스터마이징 지원 가능(추가비용발생)
상품설명	1. 공공기관의 부서에서 관인날인기록부를 수기로 등록·관리하는 불편함을 해소하고 통합관리를 통해 운영 및 관리의 용이성을 제공하는 시스템/2. 한글, PDF파일에 대한 관인날인 및 은-나라시스템 기안연계 가능
납품조건	납품기한: 주문완료 후 30일 현장설치도 조건 하자보정기간 1년 라이선스 기간: 영구

이전	규격변경계약요청	1 견적요청	2 주문하기	관심상품등록
----	----------	---------------	---------------	--------

1 견적요청-주문거래 (가격협상 시)

가격협상 - 견적요청 송신(기관) - 견적요청 접수·송신(업체) - 견적서 접수(기관) - 주문서 작성·송신(기관) - 주문서 접수(업체) - 주문응답서 송신(업체) - 주문응답서 접수(기관) - 납품 - 검사·검수 - 대금지급

2 바로주문거래 (벤처나라 표시 가격으로 바로 주문)

주문서 작성·송신(기관) - 주문서 접수(업체) - 주문응답서 송신(업체) - 주문응답서 접수(기관) - 납품 - 검사·검수 - 대금지급

※ 벤처나라 상품 구매혜택

· 2천만원 미만 소액 수의계약 가능(나라장터 계약시스템 자동 연계)

· 창업기업제품 공공기관 우선구매 대상

※ 중소기업창업법 제38조, 중소기업창업법 시행령 제14조에 따라 공공기관 등은 총 구매금액의 8%이상을 창업기업제품으로 구매하여야 함

· 종합쇼핑몰에 없는 신기술, 융복합 기술 제품을 벤처나라에서 견적 주문(계약)을 거쳐 쉽게 구매

· 벤처나라 제품 구매기관 중 우수기관의 담당자를 선정하여 포상(연1회)

목차

시스템 개요

기능 설명

구축 환경

(주)피데스 솔루션 레퍼런스 현황

제안사 소개

1. 시스템 개요

- 서울행정시스템의 조직·인사정보를 인사 개편 시 레거시 시스템(홈페이지 등)에 일일이 업데이트해야 하는 번거로움이 있어, 이 부분을 해결하고자 조직·인사 정보의 관리와 시스템 간 연동을 통합하여 처리 할 수 있게 한 시스템입니다.
- 부서(또는 팀, 계)의 생성, 수정, 삭제 관리 기능과 동기화시 예외 처리 설정 기능으로 사용자 편의성을 제공합니다.
- 조직·인사 정보를 통합, 관리하고 인사 개편 시 실시간으로 인사정보를 반영 할 수 있어 스마트한 업무환경 구축이 가능합니다.

- 서울행정정보시스템
- 지자체 대표홈페이지
- 인터넷전화(IPT)시스템
- 초과근무관리시스템
- 문자발송시스템
- 성과관리시스템
- 통합관제시스템
- 자산관리 시스템



The screenshot shows the '통합조직도 시스템' (Integrated Organization System) interface. It features a navigation bar with '부서관리' (Department Management) and '사용자관리' (User Management) tabs. The main content area is divided into three panels: 1. '조직도' (Organizational Chart) showing a hierarchical tree structure. 2. '부서상세정보' (Department Detailed Information) with input fields for '부서명' (Department Name), '부서코드' (Department Code), '상세' (Details), and '연계부' (Linked Dept) with a checkbox for '이표시' (Show). 3. '부서목록' (Department List) displaying a table of departments with columns for '부서명' (Department Name), '부서코드' (Department Code), and '장명' (Section Name).

부서명	부서코드	장명
<input type="checkbox"/> 서울	4530000	10
<input type="checkbox"/> 부서장	4530001	20
<input type="checkbox"/> 과대사	4530111	30
<input type="checkbox"/> 기획예산담당	4530329	40
<input type="checkbox"/> 총무담당	4530308	50
<input type="checkbox"/> 인사담당	4530330	60
<input type="checkbox"/> 행정담당	4530309	70
<input type="checkbox"/> 회계담당	4530390	80
<input type="checkbox"/> 정보담당	4530113	90
<input type="checkbox"/> 기타담당	4530308	100
<input type="checkbox"/> 연차	4530100	110

- 전자좌석배치시스템
- 관인날인기록관리시스템
- 전자직위표시스템
- 전자명패시스템

- 전자정부표준프레임워크(웹시스템) 기반 통합조직도 구축
- 조직도 DB
 - 현재 사용 조직도 DB 연계구조와 동일한 구조로 구축
 - 추가, 수정, 삭제된 사용자와 연계한 별도 Table 제공
- 검색기능
 - 성명, 업무, 부서, 전화번호 검색
- 연계
 - 서울 인사DB 웹서비스 연계 또는 DB View 테이블 방식 (택1)
 - 각 행정정보시스템과 조직도가 연계될 수 있도록 View 테이블 제공 및 XML 파일 제공
- 동기화
 - 인사이동 시 조직도 동기화를 이용 실시간 적용(자동, 수동)
 - 동기화 시 예외 처리 설정 기능
- 일반 사용자 생성, 수정, 삭제 관리 기능 제공
- 부서(또는 팀, 계)의 생성, 수정, 삭제 관리 기능 제공
- 별도의 사진 등록없이 사진 보기 기능 제공 (서울행정)
- 조직도 전체 열기, 전체 닫기 기능
- 실/과 별 사용자 보기 기능
- 상세 사용자 정보 확인 기능
- 전체 조직도 보기 및 Excel 저장 기능





2. 기능 설명



The screenshot shows the main interface of the '통합조직도 시스템' (Integrated Organization System). It features a top navigation bar with a logo, a notification area, and buttons for '로그아웃' (Logout) and '조직 동기화' (Sync Org). Below this is a secondary menu with '부서관리' (Department Management) and '사용자관리' (User Management) buttons. The main content area is divided into three panels: '조직도' (Organization Chart) on the left, '부서상세정보' (Department Detailed Information) in the center, and '부서목록' (Department List) on the right. The '부서목록' panel contains a table with columns for department name, code, and employee count.

부서명	부서코드	장원
시강	4530080	10
부서강	4530081	20
피데스	4530111	30
지역관리팀	4530329	40
관리지원팀	4530388	50
인사지원팀	4530330	60
경영지원팀	4530389	70
행정지원팀	4530390	80
인문지원팀	4530113	90
지역지원팀	4530308	100
지원	4530100	110

1. 메뉴구성 : 부서관리, 사용자관리
2. 부서 및 사용자 관리 영역
3. 엑셀다운로드 버튼 : 조직 및 사용자 정보 엑셀 파일 다운로드 가능
4. 로그아웃 버튼 : 로그아웃 되어 로그인 화면으로 이동
5. 조직 동기화 버튼 : 조직도가 동기화됨
(※ 자동동기화: 주기적으로 새벽시간에 자동 동기화 처리됨.)

1. 조직도 : 조직도, 전체열기 버튼, 전체닫기 버튼으로 구성

- 조직도 : 하위부서를 포함한 전체 조직도 열람 가능
- 전체열기 : 모든 부서 구성도를 열
- 전체닫기 : 모든 부서 구성도를 닫음

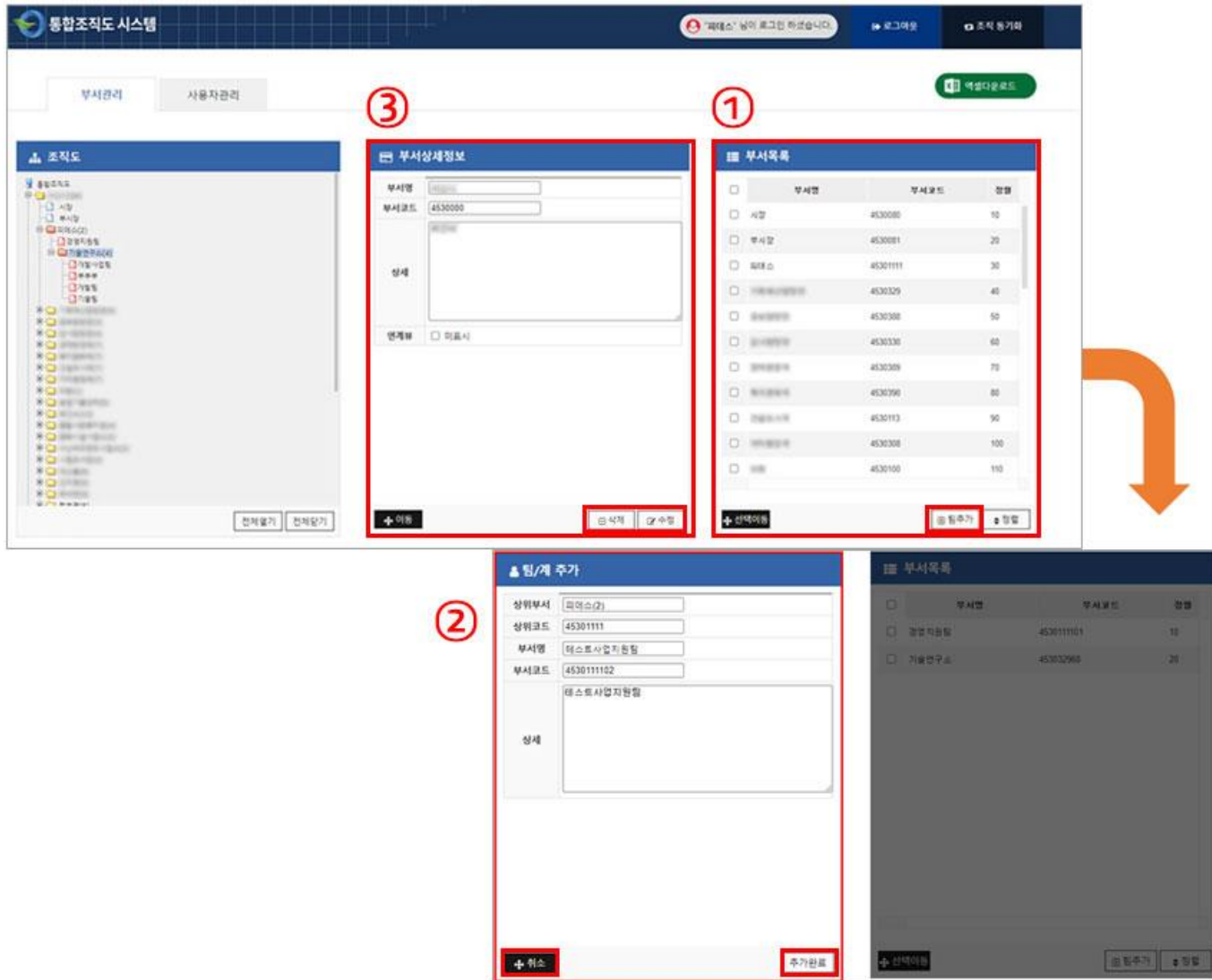
2. 부서상세정보 : 조직도에서 선택된 부서정보 표시

- 이동 : 다른 부서로 이동 가능

3. 부서목록 : 조직도에서 선택된 부서의 하위 부서목록 표시

- 선택이동 : 이동하고자 하는 부서를 체크하고 버튼 클릭 시 부서이동 가능
- 팀추가 : 조직도에서 선택된 부서의 하위 부서로 팀/계 추가
- 정렬 : 이동하고자 하는 순서 사이의 숫자 입력 후 버튼 클릭 시 부서가 정렬됨

부서명	부서코드	명령
<input type="checkbox"/> 서울	4530000	10
<input type="checkbox"/> 부산	4530001	20
<input type="checkbox"/> 대구	4530111	30
<input type="checkbox"/> 광주	4530329	40
<input type="checkbox"/> 대전	4530300	50
<input type="checkbox"/> 울산	4530330	60
<input type="checkbox"/> 강원	4530309	70
<input type="checkbox"/> 충청	4530390	80
<input type="checkbox"/> 경북	4530113	90
<input type="checkbox"/> 경남	4530300	100
<input type="checkbox"/> 전북	4530100	110



1. 부서목록 : 부서명, 부서코드, 정렬, 선택이동 버튼, 팀 추가 버튼, 정렬 버튼으로 구성

부서명	부서코드	정렬
시청	4530080	10
부서장	4530081	20
의대소	4530111	30
지역보건사업부	4530329	40
공보사업부	4530388	50
공보사업부	4530330	60
공보사업부	4530389	70
공보사업부	4530398	80
공보사업부	4530113	90
공보사업부	4530308	100
공보	4530100	110

2. 팀/계 추가 : 상위부서와 상위코드 열람할 수 있으며, 부서명, 부서코드, 상세정보 입력

3. 부서상세정보 : 조직도에서 선택된 부서정보 표시 및 부서명과 상세 수정 가능

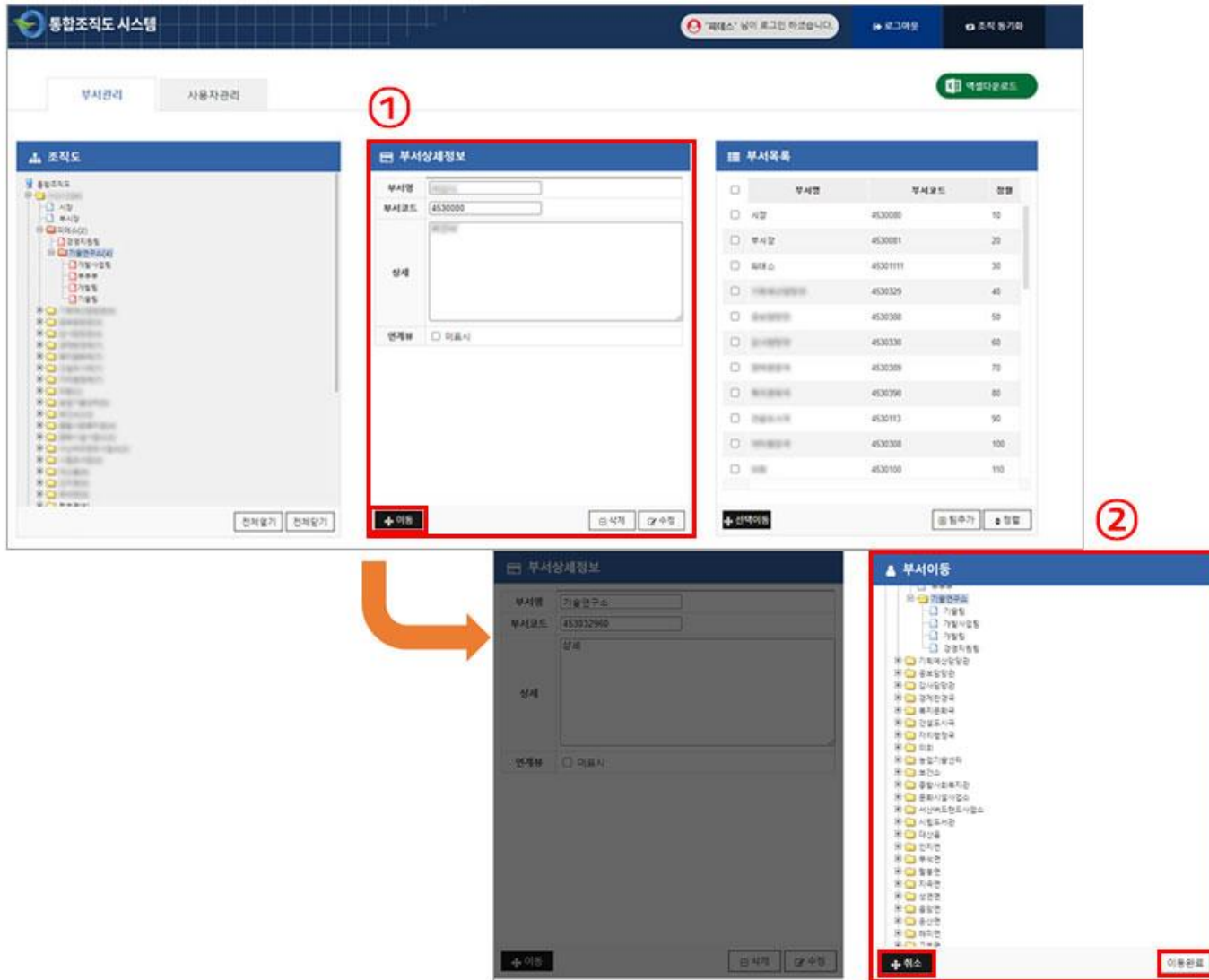
1. 부서목록 : 부서명, 부서코드, 정렬, 선택이동 버튼, 팀 추가 버튼, 정렬 버튼으로 구성
 - 팀추가 : 조직도에서 선택된 부서의 하위 부서로 팀/계 추가
2. 팀/계 추가 : 상위부서와 상위코드 열람할 수 있으며, 부서명, 부서코드, 상세정보 입력
 - 추가완료 : 팀/계에 대한 정보를 입력 후 버튼 클릭 시 추가
 - 취소 : 팀/계 추가 항목 닫기
3. 부서상세정보 : 조직도에서 선택된 부서정보 표시 및 부서명과 상세 수정 가능
 - 삭제 : 부서 정보 삭제
 - 수정 : 부서 정보 수정



①

부서명	부서코드	정렬
개발사업팀	45303296001	10
부부부	453006102	20
개발팀	45303296002	30
기술팀	45303296003	25

1. 부서목록 영역 정렬항목에서 이동하고자 하는 순서 사이의 숫자 입력 후 버튼 클릭 시 부서가 정렬됨
(※ 숫자입력은 더블클릭 후 변경 가능, 적용은 엔터 키 입력)



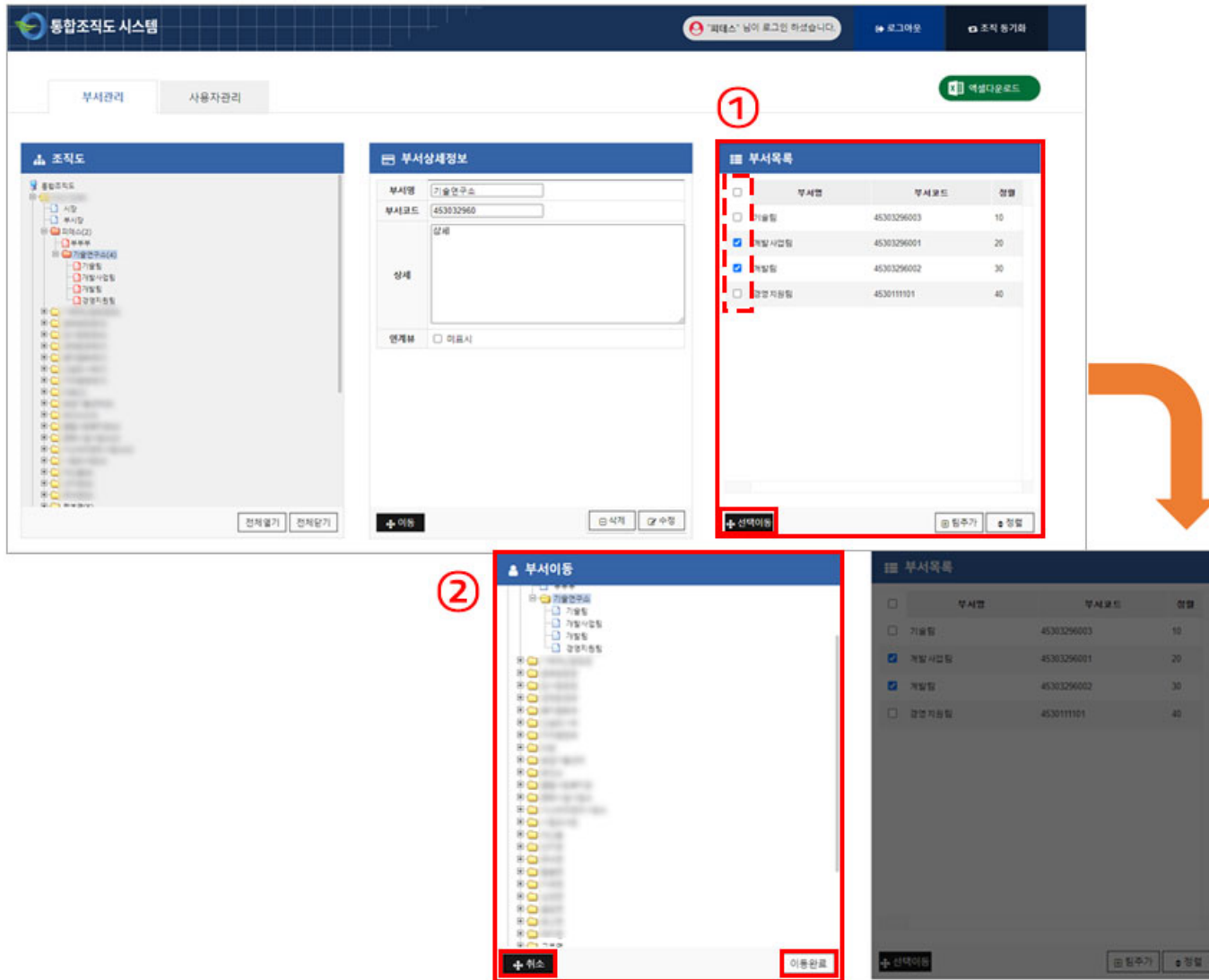
The screenshot shows the '통합조직도 시스템' (Integrated Organization System) interface. It features a navigation menu with '부서관리' (Department Management) and '사용자관리' (User Management). The main area is divided into three sections:

- 조직도 (Organization Chart):** A tree view of the organization structure.
- 부서상세정보 (Department Detailed Information):** A form for editing department details, including '부서명' (Department Name), '부서코드' (Department Code), '상세' (Details), and '연계부' (Linked Department). A red box highlights this section, labeled with a circled '1'.
- 부서목록 (Department List):** A table listing departments with columns for '부서명' (Department Name), '부서코드' (Department Code), and '합계' (Total).

At the bottom of the '부서상세정보' section, there is a '+ 이동' (Move) button. An orange arrow points from this button to a second screenshot of the '부서이동' (Department Movement) dialog box. This dialog box shows a list of departments to move to, with a '+ 취소' (Cancel) button and an '이동완료' (Move Complete) button. A red box highlights the '이동완료' button, labeled with a circled '2'.

1. 부서상세정보 : 조직도에서 선택된 부서정보 표시
- 이동 : 다른 부서로 이동 가능

2. 부서이동 : 조직도, 이동완료 버튼, 취소 버튼으로 구성
- 이동완료 : 이동하고자 하는 부서 선택 후 버튼 클릭 시 이동됨
- 취소 : 부서이동 항목 닫기



1

부서명	부서코드	정렬
<input type="checkbox"/> 기동팀	45303296003	10
<input checked="" type="checkbox"/> 개발사업팀	45303296001	20
<input checked="" type="checkbox"/> 개발팀	45303296002	30
<input type="checkbox"/> 운영지원팀	4530111101	40

2

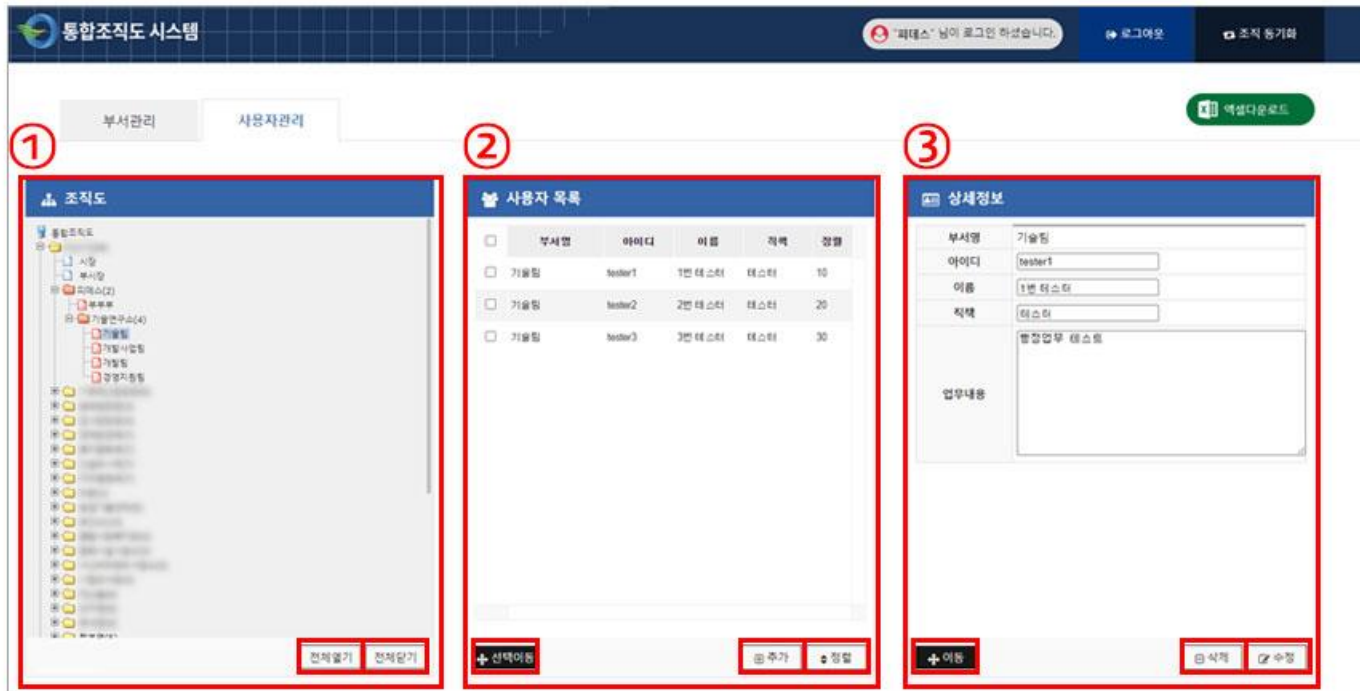
1. 부서목록 : 부서명, 부서코드, 정렬, 선택이동 버튼, 팀 추가 버튼, 정렬 버튼으로 구성

- 선택이동 : 부서 체크 후 버튼 클릭 시 다른 부서로 이동 가능

2. 부서이동 : 조직도, 이동완료 버튼, 취소 버튼으로 구성

- 이동완료 : 이동하고자 하는 부서 선택 후 버튼 클릭 시 이동됨

- 취소 : 부서이동 항목 닫기



1. 조직도 : 조직도, 전체열기 버튼, 전체닫기 버튼으로 구성

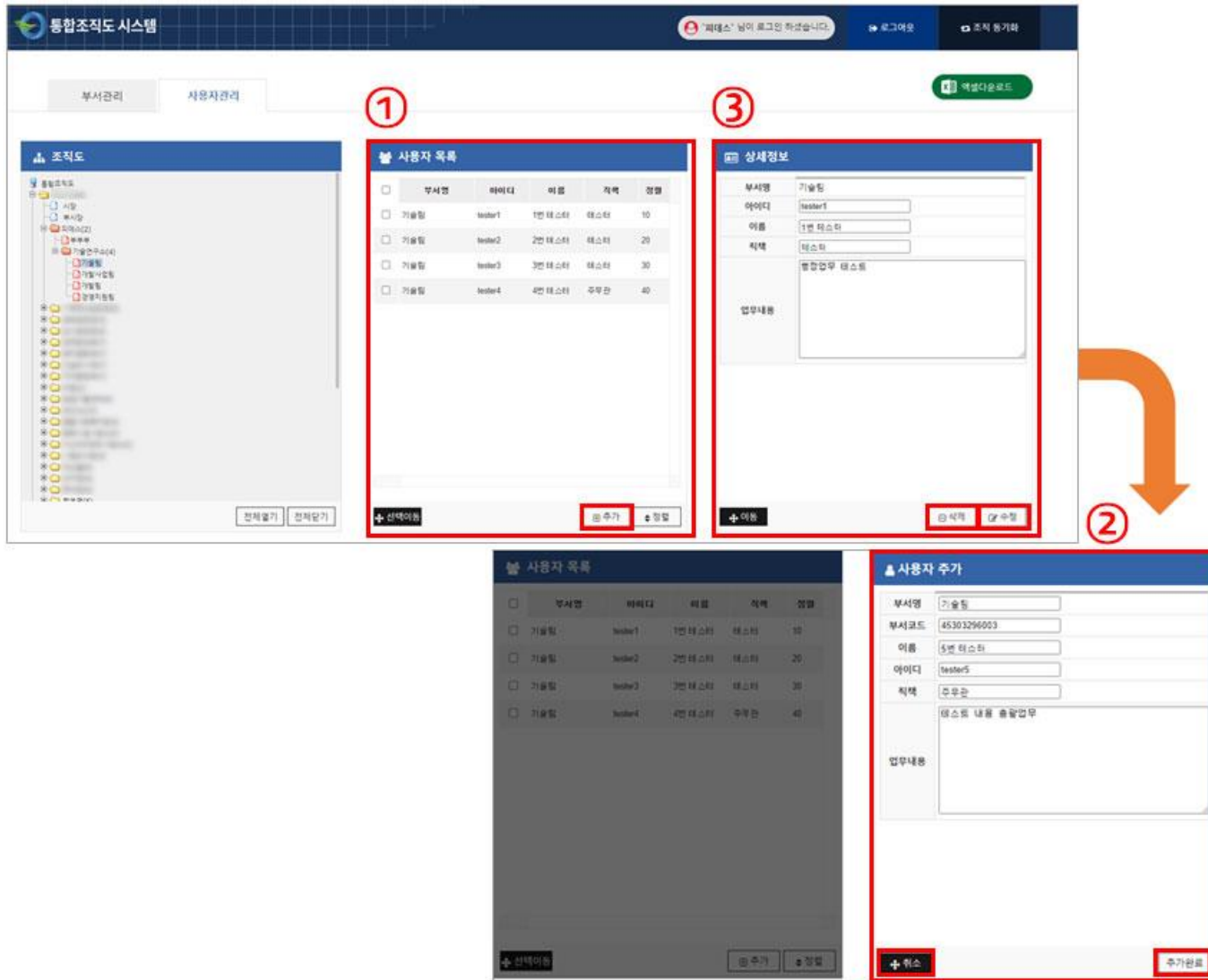
- 조직도 : 하위부서를 포함한 전체 조직도 열람 가능
- 전체열기 : 모든 부서 구성도를 엮
- 전체닫기 : 모든 부서 구성도를 닫음

2. 사용자 목록 : 조직도에서 선택된 부서의 사용자 목록 표시

- 선택이동 : 이동하고자 하는 사용자를 체크하고 버튼 클릭 시 부서이동 가능
- 추가 : 조직도에서 선택된 부서 내의 사용자 추가
- 정렬 : 이동하고자 하는 순서 사이의 숫자 입력 후 버튼 클릭 시 사용자가 정렬됨

3. 상세정보 : 부서에서 선택된 사용자 정보 표시

- 이동 : 선택된 사용자를 다른 부서로 이동 가능
- 삭제 : 사용자 정보 삭제
- 수정 : 사용자 정보 수정

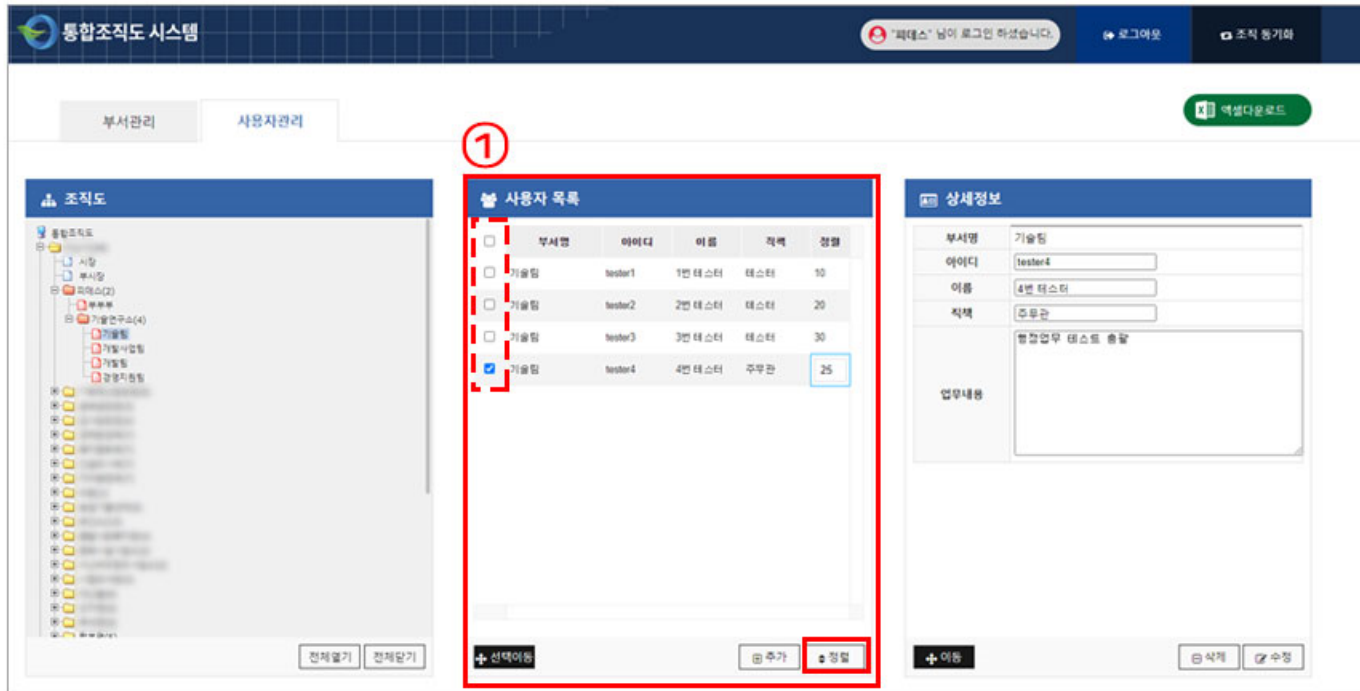


The screenshot displays the '통합조직도 시스템' (Integrated Organization System) interface. It is divided into three main sections:

- ① 사용자 목록 (User List):** A table listing users with columns for 부서명 (Department Name), 아이디 (ID), 이름 (Name), 직책 (Position), and 정렬 (Order). The table contains four rows of test data. Below the table are buttons for '선택이동' (Select Move), '추가' (Add), and '정렬' (Sort).
- ② 상세정보 (Detailed Information):** A form for editing or adding user details. It includes fields for 부서명 (Department Name), 아이디 (ID), 이름 (Name), 직책 (Position), and 업무내용 (Job Description). Buttons for '+ 이동' (Move), '삭제' (Delete), and '수정' (Edit) are located at the bottom.
- ③ 사용자 추가 (Add User):** A form for adding a new user. It includes fields for 부서명 (Department Name), 부서코드 (Department Code), 이름 (Name), 아이디 (ID), 직책 (Position), and 업무내용 (Job Description). Buttons for '+ 취소' (Cancel) and '추가완료' (Add Complete) are at the bottom.

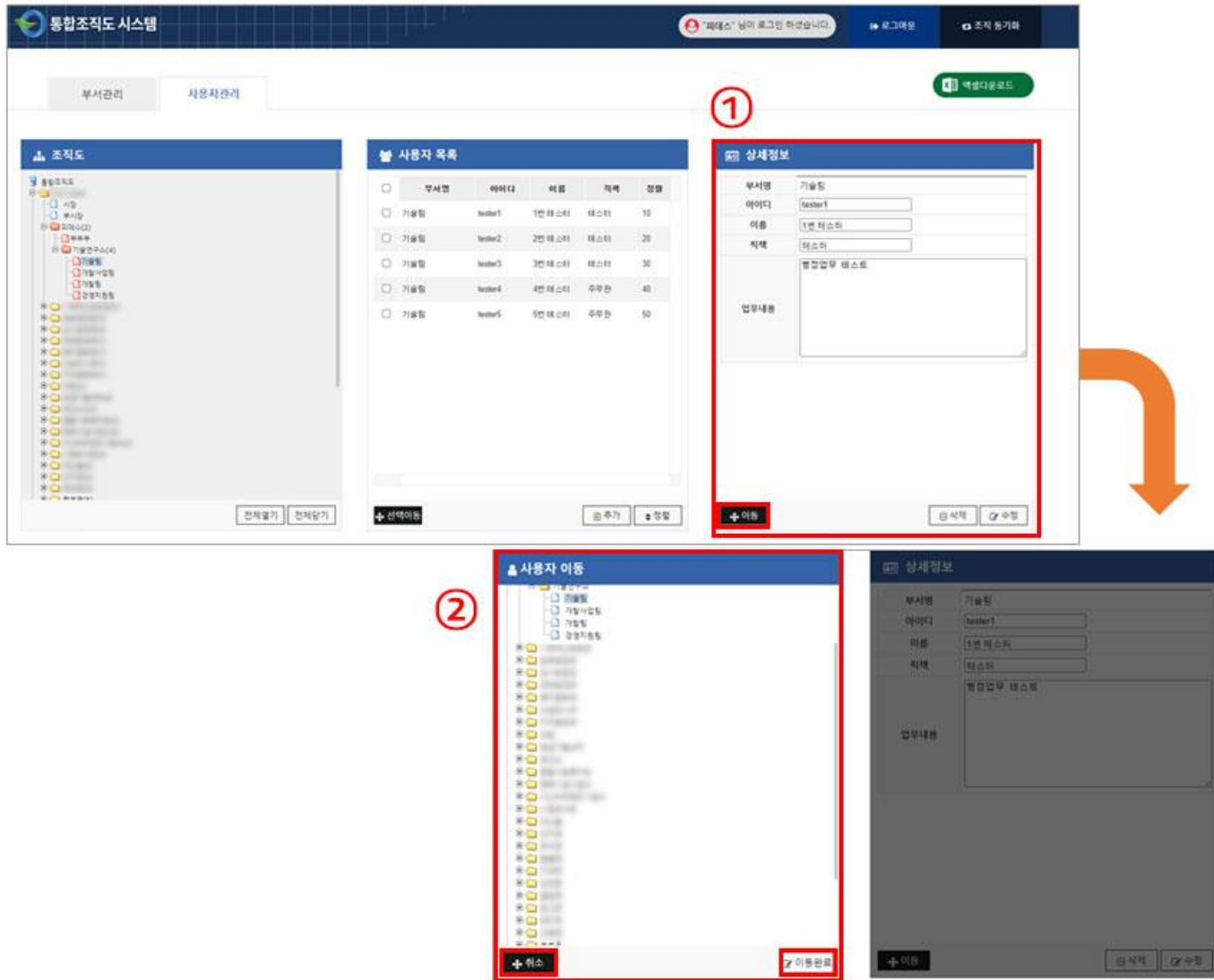
An orange arrow points from the '추가' button in the user list to the '사용자 추가' form, indicating the flow of the process.

1. 사용자 목록 : 부서명, 아이디, 이름, 직책, 정렬, 선택이동 버튼, 추가 버튼, 정렬 버튼으로 구성
- 추가 : 조직도에서 선택된 부서의 사용자 추가
2. 사용자 추가 : 이름, 아이디, 직책, 업무내용을 입력 후 추가
- 추가완료 : 사용자에게 대한 정보를 입력 후 버튼 클릭 시 추가
- 취소 : 사용자 추가 항목 닫기
3. 상세정보 : 부서에서 선택된 사용자 정보 표시 및 이름, 직책, 업무내용 수정 가능
- 삭제 : 사용자 정보 삭제
- 수정 : 사용자 정보 수정



부서명	아이디	이름	직책	정렬
기술집	tester1	1번 테스트	테스터	10
기술집	tester2	2번 테스트	테스터	20
기술집	tester3	3번 테스트	테스터	30
기술집	tester4	4번 테스트	주무관	25

1. 사용자 목록 : 부서명, 아이디, 이름, 직책, 정렬, 선택이동 버튼, 추가 버튼, 정렬 버튼으로 구성
 - 정렬 : 이동하고자 하는 순서 사이의 숫자 입력 후 버튼 클릭 시 사용자가 정렬됨
 - (※ 숫자입력은 더블클릭 후 변경 가능, 적용은 엔터키 입력)



The screenshot shows the '통합조직도 시스템' (Integrated Organization System) interface. It is divided into three main sections: '조직도' (Organization Chart), '사용자 목록' (User List), and '상세정보' (Detailed Information).

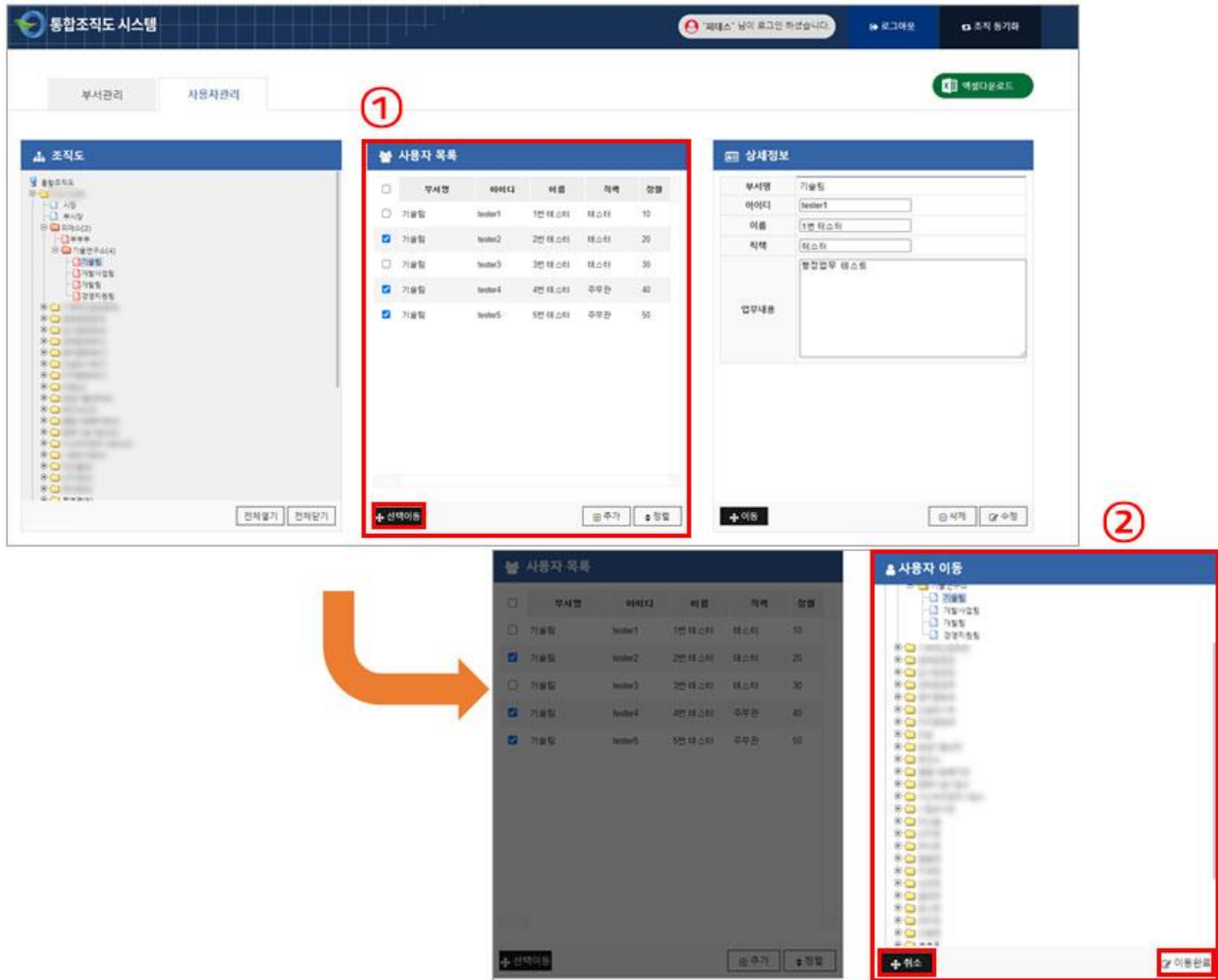
1. 상세정보 (Detailed Information): This section is highlighted with a red box and a circled '1'. It displays the details for a selected user (Tester1). The fields include: 부서명 (Department Name): 기술팀 (Tech Team), 아이디 (ID): tester1, 이름 (Name): 1번 테스트 (Test 1), 직책 (Position): 테스트 (Test), and 업무내용 (Job Description): (empty). A red '+ 이동' (Move) button is located at the bottom left of this section.

2. 사용자 이동 (User Movement): This section is also highlighted with a red box and a circled '2'. It shows the '조직도' (Organization Chart) on the left and the '상세정보' (Detailed Information) on the right. The '조직도' section has a red '+ 취소' (Cancel) button at the bottom left and a red '이동완료' (Move Complete) button at the bottom right. The '상세정보' section has a red '+ 이동' (Move) button at the bottom left.

An orange arrow points from the '상세정보' section in the top screenshot to the '사용자 이동' section in the bottom screenshot, indicating the flow of the user movement process.

1. 상세정보 : 부서에서 선택된 사용자 정보 표시
- 이동 : 선택된 사용자를 다른 부서로 이동 가능

2. 부서이동 : 조직도, 이동완료 버튼, 취소 버튼으로 구성
- 이동완료 : 이동하고자 하는 사용자 선택 후 버튼 클릭 시 이동됨
- 취소 : 부서이동 항목 닫기



1

부서명	아이디	이름	직책	정렬	
기술팀	tester1	1번 테스트	테스터	10	
<input checked="" type="checkbox"/>	기술팀	tester2	2번 테스트	테스터	20
<input type="checkbox"/>	기술팀	tester3	3번 테스트	테스터	30
<input checked="" type="checkbox"/>	기술팀	tester4	4번 테스트	주무관	40
<input checked="" type="checkbox"/>	기술팀	tester5	5번 테스트	주무관	50

2

1. 사용자 목록 : 부서명, 아이디, 이름, 직책, 정렬, 선택이동 버튼, 추가 버튼, 정렬 버튼으로 구성

- 선택이동 : 사용자 체크 후 버튼 클릭 시 다른 부서로 이동 가능

2. 부서이동 : 조직도, 이동완료 버튼, 취소 버튼으로 구성

- 이동완료 : 이동하고자 하는 사용자 선택 후 버튼 클릭 시 이동됨

- 취소 : 부서이동 항목 닫기

3. 구축 환경

Server Module

- OS : Any OS
(Windows NT, Linux, Unix)
- JAVA : JDK 1.7 이상
(보안성 강화를 위해 JDK 1.7이상 권장)
- Webserver : Any Webserver
- Web Application Server : Any WAS
(JDK Version 지원 준수)
- DBMS : Oracle, Mysql, MariaDB

Client Module

- OS : Any OS
- Web Browser : 모든 Browser

Server (조달구매)

- CPU : Intel Xeon 4410Y(2GHz, 12Core) * 1EA
- Memory : 32GB DDR5-4800 ECC * 1EA
- SSD : Samsung SSD PM893 960GB * 2EA
- Network : 1Gbit Ethernet * 2EA
- PSU : 860W (Redundant) Power Supply * 2EA
- RAID : LSI 9361-8i 8Port RAID, 1GB Cache * 1EA



4. (주)피데스 솔루션 레퍼런스 현황

<비즈브리지 - 통합조직도 시스템 (8)>

- 경기 평택시, 하남시, 남양주시
- 경남 창원시, 진주시
- 전남 순천시, 광양시, 신안군

<비즈오아시스 - 전자 좌석 배치시스템 (7)>

- 서울특별시
- 경기 포천시
- 강원 철원군, 동해시
- 경북 경산시
- 전남 곡성군, 장성군

<비즈포인트 - 전자명패 시스템 (2)>

- 경상남도
- 전남 순천시

<비즈컴퍼스 - 회의안내시스템 (4)>

- 경상남도
- 강원 동해시
- 전남 곡성군, 순천시

<비즈오스렘 - 관인날인기록관리시스템 (44)>

- 서울특별시 강동구, 서초구
- 경기 연천군, 오산시, 양평군, 포천시, 수원시, 파주시, 양주시, 고양시, 안양시, 용인시, 이천시
- 충남 보령시, 청양군, 당진시, 태안군, 공주시, 서산시
- 강원 양양군, 홍천군, 화천군, 인제군
- 전북 김제시, 순창군
- 전남 강진군, 진도군
- 부산 수영구
- 경북 상주시, 김천시
- 경남 양산시
- 국민체육진흥공단, 한국에너지기술연구원, 화성도시공사, 한국임업진흥원, 경기주택도시공사, 부산교통공사, 한국체육산업개발주식회사, 경기도 일자리재단, 한국중부발전, 한국농업기술진흥원, 대구문화예술진흥원, 한국동서발전, 고양도시관리공사

<비즈에포시트 - 전자직위표 시스템 (1)>

- 경기 안성시

<비즈컴플레인트 - 직소민원처리시스템 (1)>

- 전남 담양군

<비즈스위프트 - 모바일 행정포털 시스템 (6)>

- 전북 김제시, 무주군, 정읍시, 완주군
- 충남 서산시
- 전남 순천시

<비즈노크 - 통합 행정 실시간 알리미 시스템 (19)>

- 서울 양천구
- 경기 의정부시, 남양주시, 양주시, 고양시, 안성시, 시흥시, 포천시
- 강원 인제군
- 충남 금산군
- 울산광역시 울주군
- 경북 김천시, 영주시, 경주시
- 경남 산청군
- 전북 정읍시, 순창군, 김제시, 진안군

<비즈엘로케이터 - 전자문서 자동배부 시스템 (10)>

- 경기 오산시
- 강원 춘천시, 홍천군
- 인천 강화군
- 경북 김천시
- 전북 진안군
- 전남 곡성군, 보성군, 고흥군
- 광주광역시 서구

<비즈포털 - 20여개 기관 납품>

- 경기 남양주시, 경기 양주시, 경남 하동군, 전남 보성군 등
- 유상 유지보수(경기 평택시, 경남 진주시, 경남 하동군, 전남 신안군 등)

5. 제안사 소개

주요 인증 현황

			
기술혁신형 중소기업 (INNO-BIZ) 확인서	벤처기업확인서	기업부설연구소	산업디자인전문회사 신고확인증
			
GS 인증서 (비즈오스렘)	GS 인증서 (비즈오아시스)	GS 인증서 (비즈옐로게이터)	GS 인증서 (비즈노크)
			
전자정부 표준프레임워크 호환성 인증 (비즈오아시스)	전자정부 표준프레임워크 호환성 인증 (비즈오스렘)	전자정부 표준프레임워크 호환성 인증 (FIDES SWCM)	조달청 벤처나라 지정증서

솔루션 보유현황

 BIZ-OASYS 전자좌석배치 시스템	 BIZ-EPOSIT 전자직위표 시스템	 BIZ-OSREM 관인날인기록 관리시스템	 BIZ-POINT 전자명패시스템
 BIZ-BRIDGE 통합조직도 시스템	 BIZ-SWIFT 모바일 행정포털 시스템	 BIZ-KNOCK 통합행정 실시간 알리미 시스템	 BIZ-COMPASS 회의안내시스템
 스마트 투어 영상시스템	 BIZ-ALLOCATOR 전자문서 자동배부 시스템	 BIZ-PORTAL 행정업무포털 시스템	 BIZ-COMPLAINT 직소민원처리 시스템

프로그램 등록 (9건)



영업(사업계획/협약서/제안제품과업규격서)

이메일 : sales@fifp.co.kr

기술(구축사이트 시연/기술자료 및 문의)

이메일 : support@fifp.co.kr

문의 : 062-449-5478 팩스 : 062-449-5479

상기 문서에 대한 저작권을 포함한 지적재산권은 (주)FIDES에게 있으며, (주)FIDES의 기술정보를 포함하고 있습니다.
본 문서를 제공된 목적 외에 다른 목적으로 사용하는 것을 금지합니다.